

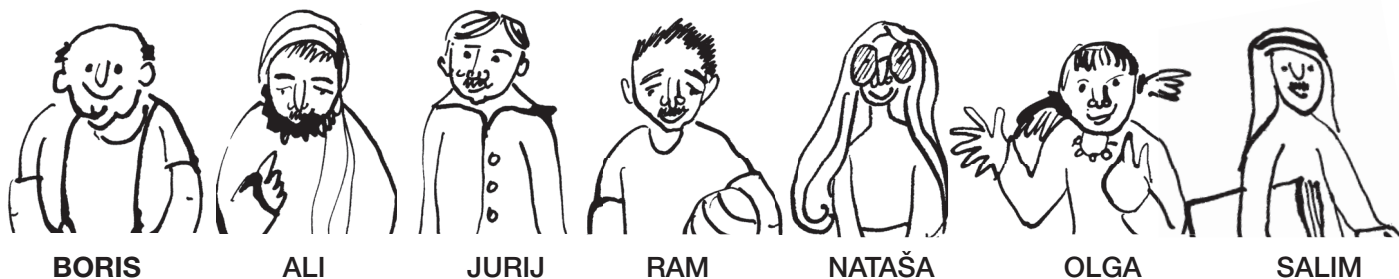
Lekce 1

Dobry den!

Iniciativa Spolecenství
EQUAL



net/2005
PROČ MĚM DĚLAT SPRAVOU?



1.1 Struktury


**AHOJ! ČAU!
DOBRÝ DEN!**




DOBRÝ VEČER!




**AHOJ! ČAU!
NA SHLEDANOU!**




Já jsem Narmil.
A ty?
Jak se jmenuješ?



Já jsem Jurij Lisenko.
A vy?
Jak se jmenujete?



Jak se máš?
Dobře. Děkuju.
A ty?



Jak se máte?
Dobře. Děkuju.
A vy?



1.2 Dialogy

Dialog 1
Tuyen, Salim

Tuyen: Ahoj!

Salim: Ahoj!

Já jsem Salim. A ty?

Jak se jmenuješ?

Tuyen: Já jsem Tuyen.

**Dialog 2**
Ali, Ram


Ali: Ahoj, Rame.

Ram: Ahoj, Ali.

Jak se máš?

Ali: Dobře, děkuju. A ty?

Ram: Dobře.

**Dialog 3**
Abuladze, Lisenko

Abuladze: Dobrý den,
pane Lisenko.

Lisenko: Dobrý den,
paní Abuladze.
Jak se máte?

Abuladze: Dobře, děkuju.
A vy?


Lisenko: Dobře. Děkuju.



Dialog 4 Tuyen, Salim




Tuyen: Ahoj!
Salim: Ahoj! Já jsem Salim. A ty?
 Jak se jmenuješ?
Tuyen: Já jsem Tuyen. Těší mě.
Salim: Těší mě.
 Jak se máš, Tuyen?
Tuyen: Děkuju. Dobře.
 A ty? Jak se máš?
Salim: Děkuju, dobře.
Tuyen: Ahoj.
Salim: Ahoj.



Dialog 5 Boris, Olga



Boris: Dobrý den!
Olga: Dobrý den! Já jsem Olga
 Kubinska. A vy?
 Jak se jmenujete?
Boris: Těší mě. Já jsem Boris
 Smirnov.
Olga: Těší mě. Jak se máte,
 pane Smirnově?
Boris: Děkuju, dobře.
 A vy, paní Kubinska?
Olga: Dobře, děkuju.
Boris: Na shledanou.
Olga: Na shledanou.



1.3 Slovní zásoba

a
 ahoj
 čau
 děkuju, inf. děkovat
 dobrý den
 dobrý večer
 dobře
 já

Jak se máš?
 (inf. mít se)
 Jak se máte?
 (inf. mít se)
 Jak se jmenuješ?
 (inf. jmenovat se)
 Jak se jmenujete?
 (inf. jmenovat se)

jsem, inf. být
 na shledanou
 pane!
 paní!
 těší mě, inf. těšit
 ty
 vy



1.4 Gramatika

Já jsem

Jak se jmenuješ? Jak se jmenujete?

Jak se máš? Jak se máte?

Děkuju.

Pane Smirnov! Paní Kubinská!



Metodika M2

Cvičení

1.4.1 Doplněte vynechaná slova:

Těší Těší mě.

..... se máš? den večer mě.

Jak se? shledanou. Dobrý jmenuješ?

Jak máte? Jak se, pane?

1.4.2 Doplněte dialogy:

a) A:

B: Ahoj. Já A? Jak se?

A: Já Těší

b) A: den.

B: Já A? Jak?

A: mě. Já

B: se máte, pane?

A:, dobře. A? Jak, pane?

B:,

c) A: Ahoj,

B: Ahoj Jak

A: Dobře, A? Jak

B:,

1.4.3 Spojte sloupce:

- | | | |
|---------------------|-------|-------------------|
| 1. Čau. A. Ahoj. | ————— | <u>A. Ahoj.</u> |
| 2. Já jsem Ali. | | B. Já jsem Tuyen. |
| 3. Jak se jmenuješ? | | C. Dobrý den. |
| 4. Ahoj. | | D. Na shledanou. |
| 5. Jak se máš? | | E. Děkuju, dobře. |
| 6. Dobrý večer. | | F. Ahoj. |
| 7. Dobrý den, pane. | | G. Těší mě. |
| 8. Jak se máte? | | H. Dobře. A vy? |
| 9. Na shledanou. | | CH. Dobrý večer. |



Metodika

Metodika M1:

Pomocí výše uvedených dialogů vysvětlíme rozdíl tykání – vykání. Pracujeme s obrázky, pak studenti předvádějí situace mezi sebou; zapojí se i lektor – jemu vykají a seznámí se s českým vokativem.

Metodika M2:

Procvičíme se studenty oslovení ve vokativu. Tj. Olgo! ale Marie! Ali! ale Juriji! Ivane! apod.