


Lekce 2

Seznámení

Iniciativa Společenství
EQUAL



ne/2005
proč máš české občanství?




2.1 Struktury

ANO/JO
NE



ANO/JO




NE

Jsem Ali Matoub.
Jsem Olga Kubinska.




Jsi Olga Kubinska?
Jsi Ali Matoub?



To je Ram Sahota.
To je Nataša Voronina.



Jsi Olga?
Jsi Ali?




Nejsem Narmil.



Nejsi Mai.



To není Ivan.




2.2 Dialogy

Dialog 1



a) Jsi Olga?
Ano, jsem.

b) Jsi Ali?
Ano, jsem Ali.




Dialog 2



a) Jsi Ram?
Ne, nejsem. Jsem Ali.

b) Jsi Nataša?
Ne, nejsem. Jsem Olga.



Dialog 3



a) Je to Ram?
Ano, je. To je Ram.

b) Je to Nataša?
Ano, je. To je Nataša.




Dialog 4



a) Je to Boris?
Ne, není. To je Armen.

b) Je to Halyna?
Ne, není. Je to Irina.



Dialog 5



a) Nejsi Ram?
Ne, nejsem. Jsem Ali.

b) Nejsi Nataša?
Ne, nejsem. Jsem Olga.




Dialog 6



a) Nejsi Tuyen?
Jsem.

b) Nejsi Tuyen?
Ano, jsem Tuyen.



Dialog 7



a) Není to Ali?
Ano, to je Ali.

b) Není to Tuyen?
Ne, není. To je Mai.



Dialog 8 Narmil, Ram



Narmil: Jsi Ali?
Ram: Ne, nejsem.
Jsem Ram.
On je Ali.



Dialog 9 Irina, Olga



Irina: Jsi Nataša?
Olga: Ne, nejsem.
Jsem Olga.
Ona je Nataša.



2.3 Rozhovory

Rozhovor 1 Narmil, Ali, Ram



Narmil: Jsi Ram?
Ali: Ne, nejsem.
Ram: Já jsem Ram.



Rozhovor 2 Irina, Nataša, Olga



Irina: Jsi Olga?
Nataša: Ne, nejsem.
Olga: Já jsem Olga.



2.4 Slovní zásoba

ano
je, inf. být

ne
nejsem, inf. nebýt
nejši, inf. nebyť
není, inf. nebyť

on
ona

2.5 Gramatika

Být – nebýt

	být	nebýt
já	jsem	nejsem
ty	jsi	nejši
on, ona	je	není
my		
vy	jste	nejste
oni, ony		

Cvičení

2.5.1 a) Doplňte sloveso *být* ve 2. os. sg.:

..... Ram? Jsi Ram?

..... Olga? Ali? Nataša?

..... Narmil? Tuyen?

b) Doplňte sloveso *být* v 2. os. sg. a odpovězte:

..... Ram? Jsi Ram? Ano, ... Ano, jsem.

..... Olga? Ano, Ali? Ano,

..... Nataša? Ano, Narmil? Ano,

..... Irina? Ano, Tuyen? Ano,

c) Doplňte sloveso *být* ve 3. os. sg. a odpovězte:

... to Ram? Je to Ram? Ano, ... Ram. Ano, to je Ram.

..... to Olga? Ano, Olga. to Ali? Ano, Ali.

..... to Nataša? Ano, Nataša. to Narmil? Ano,

Narmil. to Irina? Ano, Irina. to Tuyen? Ano,

..... Tuyen.

2.5.2 Doplňte osobní zájmena *já, ty, on, ona, vy* do vět pod obrázky:

..... jsem Ram. Já jsem Ram.



Já jsem Ram.



..... je Olga.



..... jsem Narmil.



..... je Boris.



A.....? Jsi Irina?



..... jsem Wen.



..... je Salim.



..... jste učitel.

**2.5.3 Tvořte věty s uvedenými jmény podle vzoru.
Použijte *nejsem, nejsi, není, jsem, jsi, je*:**

Já Ram. Já nejsem Ram, jsem Ali.

Ty Sergej. Ty nejsi Sergej, ty jsi Ivan.

On Matub. On není Matub, on je Armen.

Ona Olga. Ona není Olga, ona je Nataša.

Roman – David, Olga – Alice, Nataša – Jana, Boris – Filip, Hana – Marie, Michal – Marek

2.5.4 Doplněte vhodná slova do dialogů:

a) A: Olga?

B: Ano, A? Jsi

A: Ano, Ali.

b) A: Je Ram?

B: Ano, je Ram.

c) A: to Olga?

B:, je. To Olga.

2.5.5 Doplněte vhodná slova do rozhovorů a dialogů:

a) A: Jsi Ram?

B: Ne,

C: Já Ram.

b) A: Olga?

B: Ne,

C: jsem Olga.

c) A: Ali?

B: Ne, Jsem Ram. je Ali.

d) A: Nataša?

B: Ne, je Nataša.

e) to Ali?

Ne, To Ram.

f) A: to Nataša?

B: Ne, Olga.

2.6 Shrnutí

Rozhovor

Ram, Ali, Nataša



Ram: Ahoj. Nejsi Ali?
 Ali: Ano, jsem. Ahoj. A to je Nataša.
 Ram: Ahoj Natašo. Těší mě. Já jsem Ram.
 Nataša: Těší mě. Jak se máš, Rame?
 Ram: Dobře, a ty?
 Nataša: Děkuju, dobře.



Dialog

Roman, Lela



Roman: Dobrý den. Jak se jmenujete?
 Lela: Já jsem Lela Abuladze. A vy?
 Roman: Těší mě. Já jsem Roman Novotný.
 Lela: Jak se máte, pane Novotný?
 Roman: Dobře. A vy, paní Abuladze? Jak se máte?
 Lela: Děkuju, dobře. Pane Novotný, není to pan Ševčenko?
 Roman: Ne, není. To je pan Forman.



Metodika M3

Cvičení

2.6.1 Doplněte vhodná slova do rozhovoru:

R: Ahoj. Nejsi Ali?

A: Ano, jsem. Ahoj. A Nataša.

R: Natašo. mě. jsem Ram.

N: Těší se máš, Rame?

R:, a ty?

N: Děkuju,

2.6.2 Rozhovor z předchozího cvičení doplňte do bublin.



2.6.3 Doplněte vhodná slova do dialogu:

R: den. Jak se ?

L: Já Lela Abuladze. A ?

R: Těší jsem Roman Novotný.

L: Jak se, pane Novotný?

R: Dobře. A vy, Abuladze? se máte?

L: Děkuju, Pane Novotný, není to pan Ševčenko?

R: Ne, To je pan Forman.

2.6.4 Doplněte do dialogu chybějící repliky:

R: Ahoj. Nejsi Ali?

A:

R: Ahoj Ali. Těší mě. Já jsem Ram.

A: ?

R: Dobře, a ty?

A:

2.6.5 Doplněte do dialogu chybějící repliky:

R: ?

L: Já jsem Lela Abuladze. A vy?

R:

L: Jak se máte, pane Novotný?

R: ?

L: Děkuju, dobře. Pane Novotný, není to pan Ševčenko?

R:





Metodika

Metodika M1:

Ve třídě procvičujeme **jsem, jsi, je** nejdříve s obrázky v učebnici, pak s dalšími, pokud jsou k dispozici, potom pracují studenti mezi sebou.

Další výše uvedené struktury také procvičujeme nejdříve s obrázky v učebnici, pak se jmény studentů.

Metodika M2:

Procvičuje se se všemi obrázky, které jsou k dispozici, doporučuje se vytvořit si kopie obrázků a pod postavy napsat jména z textů, příp. další verzi se jmény frekventantů kurzu. Studenti procvičují nejdříve s lektorem, potom studenti procvičují mezi sebou.

Metodika M3:

Shrnutí lze probírat fakultativně, nebo jenom jeho část. Záleží na složení skupiny a její studijní aktivitě. To platí pro všechny následující lekce.

Metodika M4:

Podobné dialogy a rozhovory předvádějí studenti s vlastními jmény.