

Lekce 10

U lékaře

Iniciativa Společenství
EQUAL



ne/2005
proč máš zlatou stranu?

10.1 Struktury

Jaké máte problémy?
Co vás bolí?
Co tě bolí?

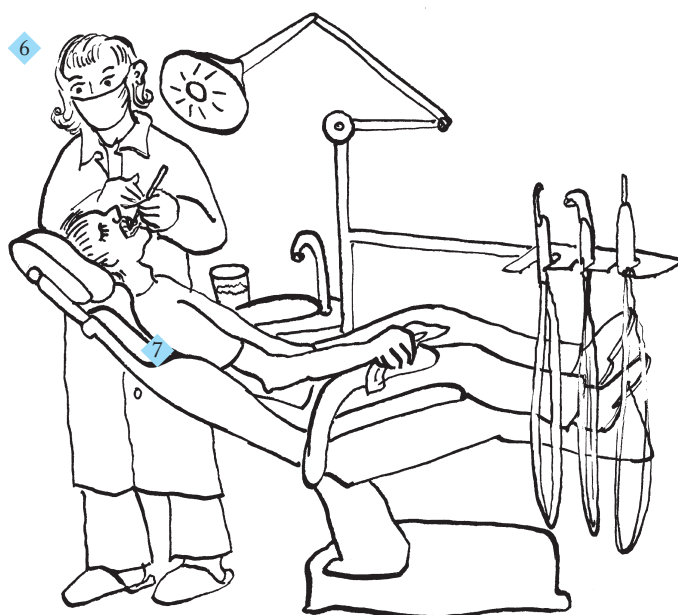
Bolí mě ...
Není mi dobře.
Je mi špatně.

Který zub vás bolí?
Vpravo dole.
Svlékněte se.



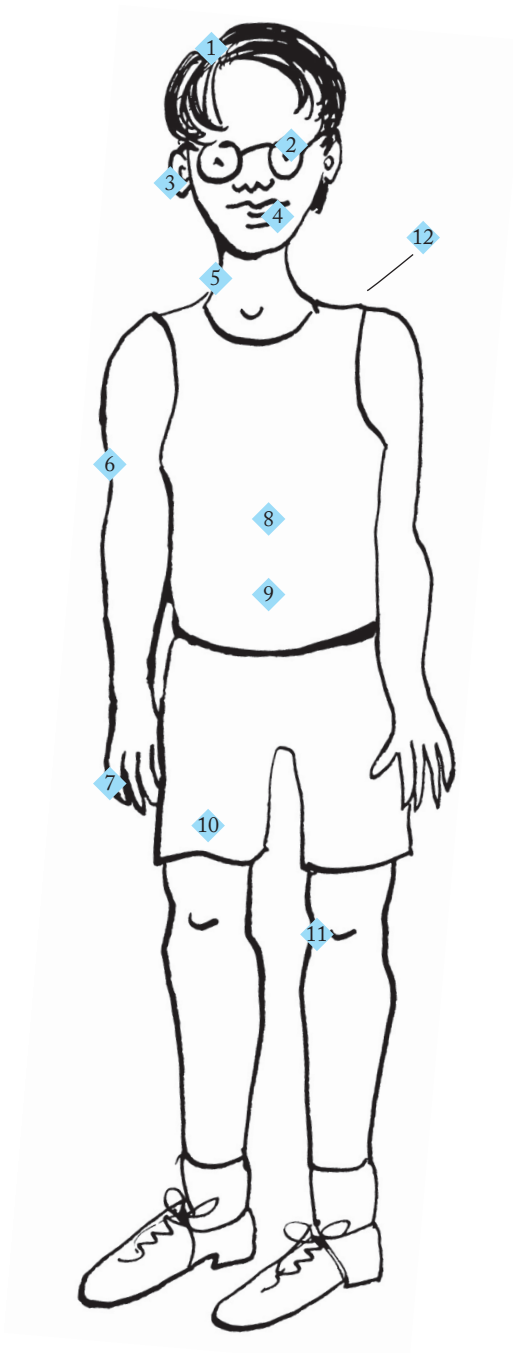
Metodika M1

1. ordinace
2. lékař (doktor)
3. sestra
4. pacientka
5. lékařka (doktorka)
6. zubařka
7. pacient
8. zubař

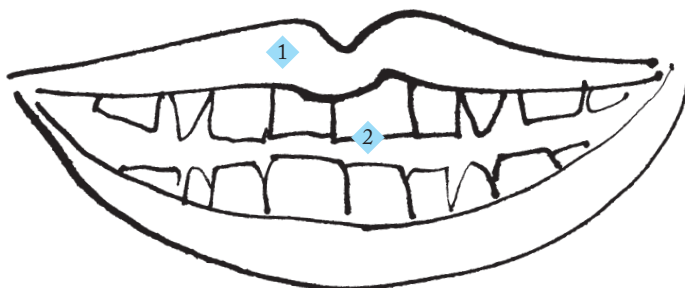


Tělo


1. hlava
2. oko
3. ucho
4. ústa
5. krk
6. ruka
7. prst
8. žaludek
9. břicho
10. noha
11. koleno
12. záda



1. ústa
2. zub



10.2 Dialogy



Dialog 1

Pacient, lékař



Pacient: Dobrý den.

Lékař: Dobrý den.

Jaké máte problémy?

Pacient: Bolí mě žaludek.

Lékař: Svlékněte se.

Prohlédnu vás.



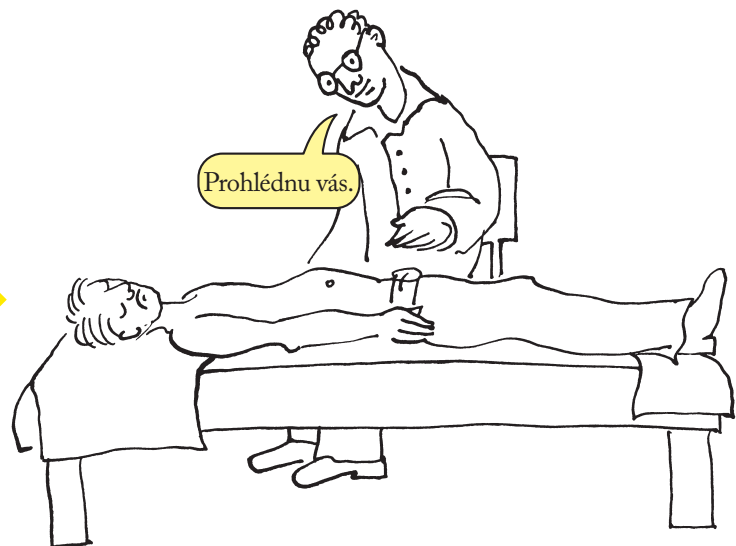
...

Lékař: Dám vám recept.

Lék dostanete v lékárně.

Neplatíte nic.

Pacient: Děkuju. Na shledanou.





Dialog 2

Zákazník, lékárník



Zákazník: Dobrý den

Lékárník: Dobrý den. Prosím

Zákazník: Tady mám recept.

Lékárník: Ano.

...

Lékárník: Tady máte lék.

Neplatíte nic.

Zákazník: Děkuju.

Na shledanou.





Dialog 3

Pacientka, lékařka



Pacientka: Dobrý den.

Lékařka: Dobrý den.

Jaké máte problémy?

Pacientka: Pane doktore,
není mi dobře.

Lékařka: Co vás bolí?

Pacientka: Bolí mě hlava.
Bolí mě taky v krku.

Lékařka: Prohlédnu vás.
Otevřete ústa.

...

Lékařka: Máte teplotu?

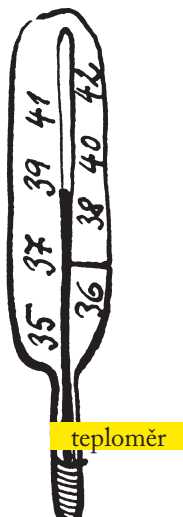

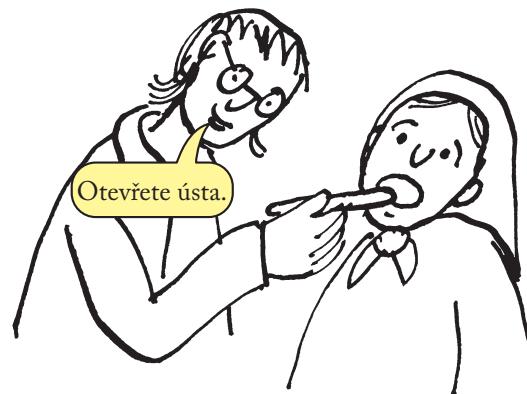
Pacientka: Ano, mám.

Lékařka: Máte angínu.
Dám vám recept.
Léky dostanete
v lékárně.

Pacientka: Platím léky?


Lékařka: Ne, neplatíte nic.

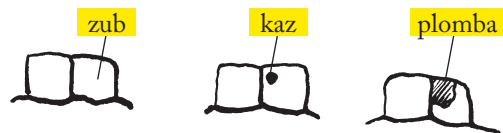
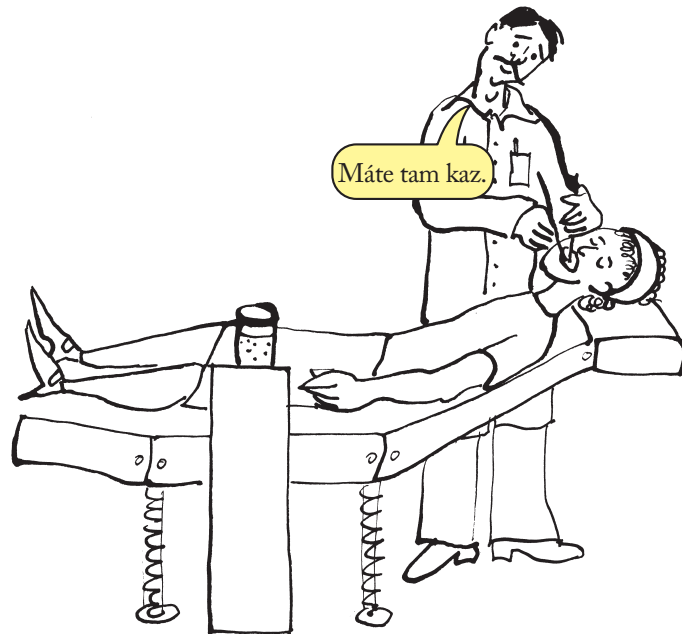
Pacientka: Děkuju. Na shledanou.



Dialog 4

Pacientka, zubař

-  Pacientka: Dobrý den.
 Zubař: Dobrý den.
 Pacientka: Bolí mě zub.
 Zubař: Který zub vás bolí?
 Pacientka: Vpravo nahoře.
 ...
 Zubař: Máte tam kaz.
 Dám vám plombu.



Cvičení

10.2.1 Pracujte ve dvojicích. Tvořte otázky a odpovědi:

Co je to? [To je hlava.](#)



10.2.2 Odpovídejte:

Co vás bolí? [Bolí mě hlava.](#)

**Metodika M3****10.2.3 Pracujte ve dvojicích, používejte fráze z dialogů.****Metodika M4****10.2.4 Doplňte vhodná slova do dialogů:****a) Pacient, lékař**

P: Dobrý den.

L: Dobrý den. Jaké máte ?

P: Bolí mě

L: Svlékněte se. Prohlédnu

...

L: Dám vám

Lék dostanete v Neplatíte

P: Děkuju. Na shledanou.

b) Pacient, lékař

P: Dobrý den.

L: Dobrý den. problémy?

P: mě žaludek.

L: se. vás.

...

L: vám recept.

Lék v lékárně. nic.

P: Děkuju. Na shledanou.

c) Pacient, lékař

P: Dobrý den.

L: Dobrý den. problémy?

P: Není dobře.

L: Co bolí?

P: Bolí hlava.

Bolí taky v

L: Prohlédnu Otevřete

...

L: Máte ?

P: Ano, mám.

L: Dám recept.

..... dostanete lékárně.

P: Platím ?

L: Ne, neplatíte

P: Děkuju. Na shledanou.

10.2.4 Doplnujte vhodná slova do dialogů:

d) Pacient, lékař

P: Dobrý den.

L: Dobrý den problémy?

P: mi dobře.

L: Co vás ?

P: mě

..... mě taky krku.

L: vás. ústa.

...

L: teplotu?

P: Ano, mám.

L: vám recept.

Léky v lékárně.

P: léky?

L: Ne, nic.

P: Děkuju. Na shledanou

e) Pacient, zubař

P: Dobrý den.

Z: Dobrý den.

P: Bolí mě

Z: Který vás ?

P: Vpravo nahoře.

...

Z: má kaz. Dám vám

f) Pacient, zubař

P: Dobrý den.

Z: Dobrý den.

P: Bolí zub.

Z: zub bolí?

P: Vpravo nahoře.

...

Z: Máte tam

..... vám plombu.

g) Pacient, zubař

P: Dobrý den.

Z: Dobrý den.

P: zub.

Z: zub vás ?

P: Vpravo nahoře.

...

Z: tam kaz.

Dám plombu.

10.2.5 Doplnujte reakce:

a) Pacient, lékař

P:

L: Dobrý den. Jaké máte problémy?

P:

L: Svlékněte se. Prohlédnu vás.

...

L: Dám vám recept.

Lék dostanete v lékárně. Neplatíte nic.

P:

b) V lékárně

Z:

L: Dobrý den. Prosím

Z:

L: Ano.

...

Z: Tady máte lék. Neplatíte nic.

Z:

c) Pacientka, lékařka

P:

L: Dobrý den. Jaké máte problémy?

P:

L: Co vás bolí?

P:

L: Prohlédnu vás. Otevřete ústa.

...

L: Máte teplotu?

P:

L: Dám vám recept.

Léky dostanete v lékárně.

P: ?

L: Ne, neplatíte nic.

P:

10.3 Slovní zásoba

bolí, inf. bolet
 břicho
 dám, dát
 doktor
 dostanu, inf. dostat
 hlava
 kaz
 koleno
 krk, v krku
 který
 lékař

lékárna
 nemocný
 nic
 noha
 oko
 ordinace
 otevřu, inf. otevřít
 platím, inf. platit
 plomba
 prohlédnu,
 inf. prohlédnout

prst
 recept
 ruka
 svléknu se,
 inf. svléknout se
 ucho
 ústa pl.
 záda pl.
 zdravý
 zub, pl. zuby
 žaludek

10.4 Gramatika

Nová slovesa

	bolet	platit	dát	svléknout se	otevřít	dostat	prohlédnout
já	-	platím	dám	svléknu se	otevřu	dostanu	prohlédnu
ty	-	platíš	dáš	svlékneš se	otevřeš	dostaneš	prohlédneš
on, ona, ono	bolí	platí	dá	svlékne se	otevře	dostane	prohlédne
my	-	platíme	dáme	svlékneme se	otevřeme	dostaneme	prohlédneme
vy	-	platíte	dáte	svléknete se	otevřete	dostanete	prohlédnete
oni	bolí	platí	dají	svléknou se	otevřou	dostanou	prohlédnou

Svlékněte se! Otevřete!

Bolí mě zub. Bolí mě zuby.

NE: ~~Bolím, bolíš...~~



Akuzativ osobních zájmen

já	mě
ty	tě
on	ho
ona	ji
my	nás
vy	vás
oni	je

Bolí mě, bolí tě, bolí ho, bolí ji, bolí vás v krku.


Co tě bolí? Co ho bolí? Co ji bolí? Co vás bolí?

Zájmeno který, která, které

který	která	které
-------	-------	-------

**KTERÝ**

Který zub vás bolí?
Tady dole.

**KTERÁ**

Kterou učitelku máš?
Mám tu novou učitelku.
Jmenuje se Jana.

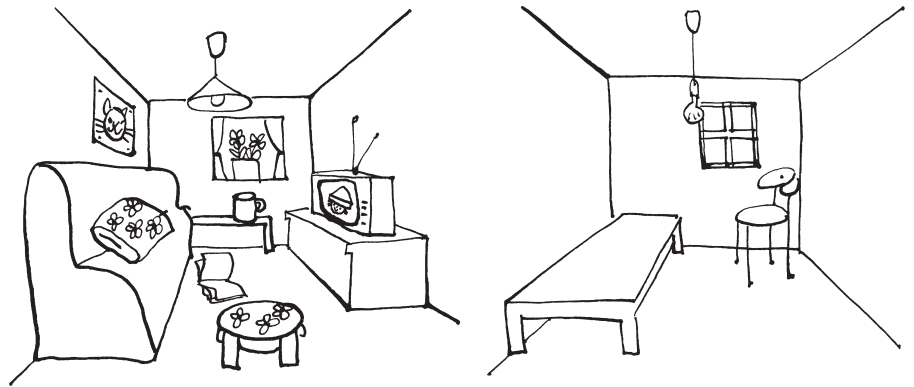
**KTERÉ**

Které auto je tvoje?
To černé.

Jaký X který

JAKÝ

Jaký pokoj máš?
Mám hezký pokoj.




hezký pokoj

x


ošklivý pokoj

KTERÝ

Který pokoj je tvůj?
Ten vpravo.

**JAKOU**

Jakou mapu máš?
Mám starou mapu.



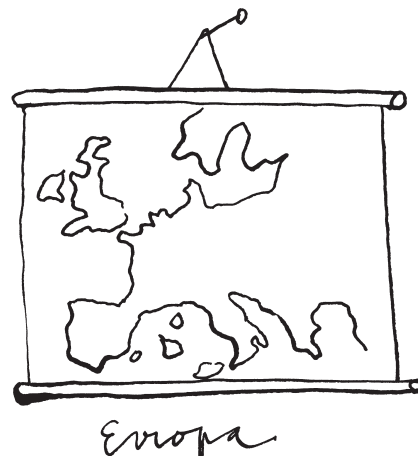
stará mapa

x


nová mapa

KTEROU


Kterou mapu kupuješ?
Kupuju mapu Evropy.



Evropa



velké náměstí



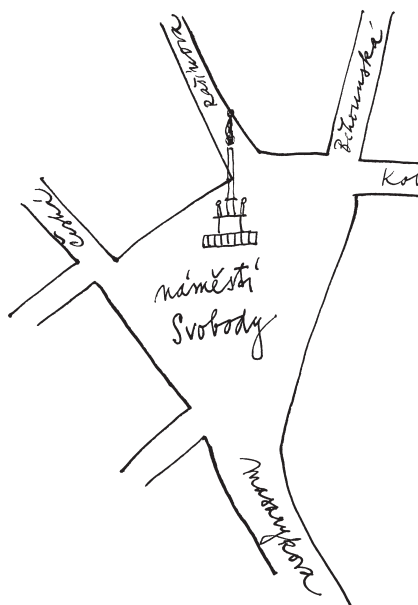
malé náměstí

JAKÉ

Jaké náměstí je v Brně?
V Brně je velké náměstí.

KTERÉ

Které náměstí v Brně znáš?
Znám náměstí Svobody.

**Cvičení****10.4.1 Doplňte správné tvary sloves:**

bolet: hlava, žaludek, zuby, mě v krku

platit: já, Eva, já a Eva, děti, vy

dát: Tuyen, Tuyen a Ali, já, my

svléknout se: já, ! Olga a Oleg, Olga a já

otevřít: vy, Lejla, Narmil a Ram, !

dostat: kamarád a já, já, Nataša, Nataša a Marie, ty

prohlédnout: ty, vy, doktor, doktor a doktorka, já,

Lejla a já

10.4.2 Doplňte do vět slovesa *dát* – *dostat* ve správném tvaru:

1. Kde (já) léky?
2. Doktor mi recept.
3. Narmile, jsi nemocný, léky.
4. Jsi nemocný, (já) ti lék.
5. Tady máte recept. Léky v lékárně.
6. Pane doktore, mi recept?
7. Moje dcera je nemocná, léky.

10.4.3 a) Doplňte osobní zájmena v akuzativu a dativu:

- | | |
|---|---|
| 1. já: Bolí hlava. | 8. on: Není dobře. Je nemocný. |
| 2. ty: Není dobře?
Co bolí? | 9. já: Nic nebolí. Jsem zdravý. |
| 3. vy: Co bolí? | 10. ty: Bolí žaludek? |
| 4. já: Není dobře. | 11. vy: Dám recept. |
| 5. vy: Prohlédnu | 12. ona: Bolí hlava.
Dám lék. |
| 6. ona: Bolí zub. | 13. on: Bolí záda. |
| 7. ty: Co bolí?
Dám lék. | Lékař dá recept. |

10.4.3 b) Nahraděte substantiva zájmeny, popř. doplňte zájmena do vět:

1. Znáš lékaře? Neznám
2. Znáš lékařku? Zním
3. Kde prodávají léky? Prodávají v lékárně.
4. Lejla není nemocná. Nic nebolí.
5. Oleg je nemocný. Bolí žaludek?
6. Olega bolí v krku. Lékař dá lék.
7. Olga bolí ruka. Lékařka prohlédne a dá recept.
8. Jsme nové pacientky. Znáte? 157

10.4.4 Doplněte jaký – který ve správném tvaru:

1. lék dostanu? Acylpyrin.
2. máš rodinu? Velkou.
3. student je z Afghánistánu? Narmil.
4. české město znáš? Prahu.
5. děti si hrají v dětském centru? Malé.
6. překladatele znáš? Dobrého.
7. právník je dobrý? Pan Marek.
8. restauraci tam vidíš? Velkou a novou.
9. restaurace je dobrá? Ta nová restaurace na náměstí.
10. taška je tvoje? Ta napravo!

10.4.5 a) Napište, co říká lékař, zubař:

1. ?
2. ?
3. ?
4. ?
5.
6.
7.
8.
9.
10.

10.4.5 b) Napište, co říká pacient:

1.
2.
3. ?
4.

10.5 Shrnutí

10.5.1 Spojte sloupce:

6. Dobrý den. ————— B. Dobrý den.
- | | |
|------------------------|--------------------|
| 1. Platím léky? | A. Bolí mě v krku. |
| 2. Jaký máte problém? | B. Dobrý den. |
| 3. Máte teplotu? | C. Není mi dobře. |
| 4. Který zub vás bolí? | D. Vlevo dole. |
| 5. Co vás bolí? | E. Neplatíte nic. |
| 6. Dobrý den. | F. Ano, mám. |

10.5.2 Reagujte:

1. Kde je ordinace?
2. Jak se máte?
3. Co vás bolí?
4. Odkud jste?
5. Máte teplotu?
6. Kde je lékař?
7. Který zub vás bolí?
8. Je to ordinace?
9. Jaký je lékař?
10. Jaká je zubařka?
11. Je lékařka v lékárně?
12. Jak se to řekne česky?
13. Odkud je zubař?
14. Znáš lékaře?
15. Znáš doktorku?

10.5.3 Situace. Pracujte ve dvojicích:

Student A: Jste lékař. Jste v ordinaci. Student B je pacient. Má problémy. Ptáte se. Dáte mu recept.

Student B: Jste pacient. Jste v ordinaci. Je tam také lékař. Bolí vás v krku, máte teplotu. Dostanete recept. Ptáte se na léky.

10.6 Diktát

.....

.....

.....

.....

.....

.....

.....

.....

.....

.....

.....

**Metodika M5**

10.7 Fráze

Pocity

A: Jak se máš?

B: Nestojí to za nic. Je mi špatně.

A: A co je ti?

B: Bolí mě žaludek.

A: Není mi dobře. Bolí mě záda a hlava.

B: To je mi líto.

A: Nehraju dneska volejbal. Jsem nemocný.

B: To je škoda.

A: Jsem už zdravý.

B: To je dobře. (To je super!)



Metodika M6

10.8 Výslovnost

svléknu, obléknu, svlékněte, oblékněte, otevřu, otevřete, prst, prsty
oko, oči, ucho, uši, suchý, sušit, mohu, můžeš, noha, noze, hluchý, hluší, ruka, ruce, velký, velcí,
právník, právníci, psát, píšu, mazat, mažu, noc, noční



Metodika

Metodika M1:

Seznámíme studenty s tématem lekce pomocí obrázků ordinace a schématu těla. Studenti ukazují části těla na obrázcích, potom na sobě.

Metodika M2:

Nejdříve pracujeme společně. Je vhodné mít na tabuli zvětšený obrázek člověka a na něm procvičujeme zatím známé části těla (hlava, krk, ruka, záda, noha, žaludek, zub atd.). Ptáme se: Co je to?

Metodika M3:

Studenti pracují nejdříve s lektorem, potom procvičují ve dvojicích.

Metodika M4:

Slovesa BOLÍ, PROHLÉDNU, OTEVŘETE, DÁM, DOSTANU, SVLÉKNĚTE SE, PLATÍM procvičujeme předváděním. 1) Nejdříve ukazujeme studentům obrázky, oni říkají slovesa. 2) Bez obrázků předvádíme, studenti pojmenovávají činnosti. 3) Studenti dostanou obrázky a pojmenovávají je. 4) Na závěr studenti činnosti předvádějí.

Metodika M5 – diktát:

krk, v krku, bolí, bolí mě, žaludek, břicho, hlava, oko, ucho, ruka, noha, prohlédnu vás, svlékněte se, otevřete ústa, recept, dostanu recept, dám vám recept, léky, dostanu léky, neplatím nic.

Metodika M6:

Procvičujeme na různých jednoduchých situacích.