

# Lekce 21

## Řídíme auto

Iniciativa Společenství  
EQUAL




net/2005  
proč máš dostat stranou?

### 21.1 Struktury

Můžete mi ukázat váš řidičský průkaz?  
Jel jste rychle.  
Budete platit pokutu.

Zapomněl jsem se připoutat.  
Čím pojeděš?  
S kým pojeděš do Prahy?



- |                  |                     |
|------------------|---------------------|
| 1. silnice       | 8. motorka          |
| 2. křižovatka    | 9. chodec           |
| 3. přechod       | 10. chodkyně        |
| 4. pěší zóna     | 11. cyklista        |
| 5. parkoviště    | 12. kolo            |
| 6. osobní auto   | 13. benzínová pumpa |
| 7. nákladní auto |                     |



## 21.2 Dialogy

### Dialog 1

#### Policista, řidič



**Policista:** Dobrý den, pane řidiči. Můžete mi ukázat váš řidičský průkaz a občanku?

**Řidič:** Dobrý den. Moment..... Tady je můj řidičák. Občanku nemám, mám pas.

**Policista:** Pane řidiči, víte, proč jsem vás zastavil?

**Řidič:** Nevím. Nejel jsem moc rychle?

**Policista:** Máte pravdu. V obci smíte jet jenom 50 km v hodině a vy jste jel 65.  
Musíte zaplatit pokutu. A musíte jezdit pomalu.

### Dialog 2

#### Policista, řidička



**Policista:** Dobrý den. Vaše doklady, prosím.

**Řidička:** Řidičský průkaz nebo taky technický průkaz?

**Policista:** Řidičský i technický průkaz. A taky občanku.

**Řidička:** Prosím, tady jsou. A tady je můj pas. Co se stalo?

**Policista:** Jenom kontrola dokladů.

### Dialog 3

#### Policistka, řidič



**Policistka:** Dobrý den.

**Řidič:** Dobrý den. Já vím, zapomněl jsem se připoutat.

**Policistka:** Ano, budete platit pokutu 2000 korun. A také to budou 2 body.  
Příště si nezapomeňte zapnout bezpečnostní pás.

### Dialog 4

#### Řidička, policistka



**Řidička:** Dobrý den. Prosím vás, můžete mi říct, kde můžu parkovat?

**Policistka:** Parkoviště je blízko. Pojedete na roh ulice a tam zahnete doprava.

A tam je velké parkoviště. Na parkovišti můžete parkovat, jak dlouho potřebujete.


**Řidička:** Děkuju.

**Policistka:** Není zač.

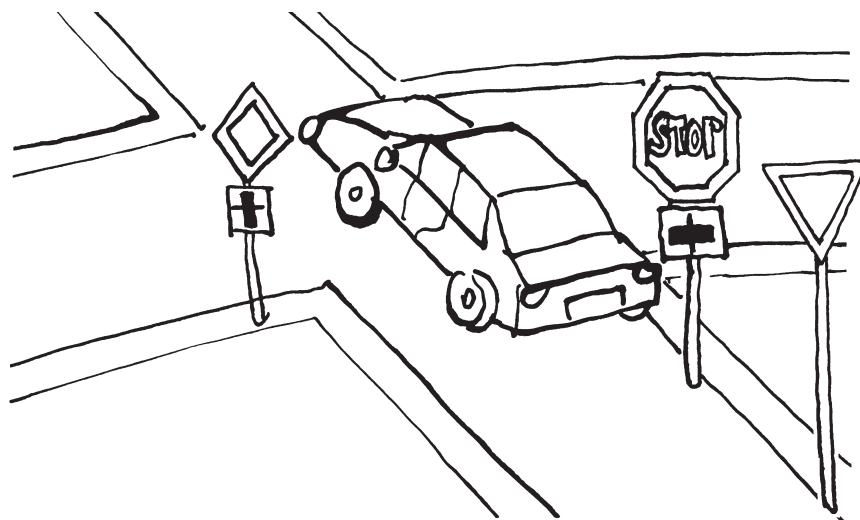
**Řidička:** Na shledanou.

1. Tady nesmíte zastavit!

2. Tady nesmíte stát  
(parkovat)!



Dialog 5  
Policista, řidič



**Policista:** Dobrý den. Můžu vidět vaše doklady?

**Řidič:** Dobrý den. Ano. Tady je řidičák, techničák a tady je můj pas. Co jsem udělal?

**Policista:** Pane řidiči, vy jste neviděl před křižovatkou žádnou značku?

**Řidič:** Ne.

**Policista:** Musíte se lépe dívat. Je tam stopka.

**Řidič:** Aha. Tak to budu platit pokutu, že?

**Policista:** Ano, bude to 2000 korun a taky to bude 1 bod.

## Cvičení

## 21.2.1 Doplnujte vhodná slova do dialogů:

## a) Řidič, policista

P: Dobrý den, pane ..... . Můžete mi ..... váš řidičský ..... a občanku?

Ř: Dobrý den. Moment. – Tady je můj ..... . ..... nemám, mám pas.

P: Pane ..... , víte, proč jsem vás zastavil?

Ř: Nevím. Nejel jsem moc ..... ?

P: Máte pravdu. V obci smíte jet jenom 50 km/hod. a vy jste jel 65. Musíte zaplatit ..... .

A musíte jezdit ..... .

## b) Řidička, policista

P: Dobrý den. Vaše ....., prosím.

Ř: Řidičský průkaz nebo taky ..... průkaz?

P: Řidičský i ..... průkaz. A taky občanku.

Ř: Prosím, tady jsou. A tady je můj pas. Co se stalo?

P: Jenom ..... dokladů.

## c) Policistka, řidič

P: Dobrý den.

Ř: Dobrý den. Já vím, zapomněl jsem se ..... .

P: Ano, budete platit ..... 2 000 korun. A také to bude stát 2 body.

Příště si nezapomeňte zapnout bezpečnostní ..... .

## d) Řidička, policistka

Ř: Dobrý den. Prosím vás, můžete mi říct, kde můžu ..... ?

P: ..... je blízko. Pojedete na roh ulice a tam zahnete ..... .

A tam je velké ..... .

Ř: Děkuju.

P: Není zač.

Ř: Na shledanou.

## e) Policista, řidič

P: Dobrý den. Můžu ..... vaše doklady?

Ř: Dobrý den. Ano. Tady je ..... , techničák a tady je můj pas.

Co jsem udělal?

P: Pane řidiči, vy jste neviděl před křižovatkou žádnou ..... ?

Ř: Ne.

P: Musíte se lépe dívat. Je tam stopka.

Ř: Aha. Tak to budu platit ..... , že?

P: Ano, bude to 2 000 korun a taky to bude 1 bod.

## 21.2.2 Reagujte:

Dobrý den. Můžu vidět vaše doklady?

Můžete mi ukázat váš řidičský průkaz?

Máte občanský průkaz?

Co se stalo?

Co jsem udělal?



## Metodika M2

## Dialog 6

## Boris, Petr



**Boris:** Zítřka musím jet do Prahy. Mám tam nějakou práci.

**Petr:** Čím pojedíš? Autobusem nebo vlakem?

**Boris:** Pojedu autem. Půjčím si ho v půjčovně.

**Petr:** Umíš řídit auto?

**Boris:** Samozřejmě. Mám řidičák už pět let.

**Petr:** A s kým pojedíš do Prahy?

**Boris:** Pojedu s manželkou. Možná pojedou taky syn. Budeme mít ještě místo v autě.

Chceš jet s **námi**?

**Petr:** Děkuju, chtěl bych jet určitě s **vámi**. V kolik hodin pojedete?

**Boris:** Pojedeme brzy ráno, protože potom jsou na dálnici dopravní zácpy.

Chceme být v Praze do devíti hodin a nechci jet moc rychle, protože nechci mít **problém s policií**.

## Cvičení

## 21.2.3 Otázky:

1. Kdy Boris pojedede do Prahy?
2. Proč tam pojedede?
3. Čím Boris pojedede do Prahy?
4. Má Boris auto?
5. Umí řídit auto?
6. Jak dlouho má řidičský průkaz?
7. S kým pojedede Boris do Prahy?
8. Co chce dělat Petr?
9. Proč pojedou do Prahy brzy ráno?
10. Proč nechce Boris jet rychle?

## 21.3 Slovní zásoba

auto: osobní auto  
 benzín  
 benzínová pumpa  
 = benzínka  
 bezpečnostní pás  
 blízko  
 bod  
 cyklista  
 cyklistka  
 dálnice  
 doleva  
 doprava  
 dopravní zácpa  
 chodec  
 chodkyně  
 kolo  
 kontrola  
 kontroluju,  
 inf. kontrolovat

křižovatka  
 motorka  
 nákladní auto  
 občanský průkaz  
 = občanka  
 obec = město, vesnice  
 parkoviště  
 parkuju, inf. parkovat  
 pás  
 pěší zóna  
 pokuta  
 pomalu  
 pravda; mám pravdu  
 průkaz  
 přechod pro chodce  
 připoutám se,  
 inf. připoutat se  
 půjčím si,  
 inf. půjčit si

půjčovna  
 rychle  
 řidič  
 řidička  
 řidičský průkaz  
 = řidičák  
 semafor  
 silnice  
 stopka  
 technický průkaz =  
 techničák  
 ukážu, inf. ukázat  
 ulice  
 určitě  
 zahnu, inf. zahnout  
 zaplatím, inf. zaplatit  
 zapnu, inf. zapnout  
 zastavím, inf. zastavit  
 značka

## 21.4 Gramatika

## Nová slovesa

	připoutat se	půjčit si	zastavit	zaplatit	kontrolovat	parkovat	zahnout	ukázat
já	připoutám se	půjčím si	zastavím	zaplatím	kontroluju	parkuju	zahnu	ukážu
ty	připoutáš se	půjčíš si	zastavíš	zaplatíš	kontroluješ	parkuješ	zahneš	ukážeš
on, ona, ono	připoutá se	půjčí si	zastaví	zaplatí	kontroluje	parkuje	zahne	ukáže
my	připoutáme se	půjčíme si	zastavíme	zaplatíme	kontrolujeme	parkujeme	zahneme	ukážeme
vy	připoutáte se	půjčíte si	zastavíte	zaplatíte	kontrolujete	parkujete	zahnete	ukážete
oni, ony, ona	připoutají se	půjčí si	zastaví	zaplatí	kontrolujou	parkujou	zahnou	ukážou

## L-forma

	připoutal/ a/i/y se	půjčil/ a/i/y si	zastavil/ a/i/y	zaplatil/ a/i/y	kontroloval/ a/i/y	parkoval/ a/i/y	zahnul/ a/i/y	ukázal/ a/i/y
--	------------------------	---------------------	--------------------	--------------------	-----------------------	--------------------	------------------	------------------



Můžete **mi** ukázat váš pas?  
Ukažte **mi** váš pas, prosím.  
Ukážu **ti** novou knihu.

Půjčím **si** auto. (já)  
Půjčíš **si** auto? (ty)  
Helena **si** půjčí auto. (ona)  
Půjčíme **si** auto. (my)  
Půjčíte **si** auto? (vy)  
Moji rodiče **si** půjčí auto. (oni)

Půjčíme **si** auto. (my)  
Půjčíš **mi** auto? Ano, půjčím **ti** auto.  
Půjčíte **mi** auto? Ano, půjčím **vám** auto.  
Půjčíš **mi tu** knihu? Ano, půjčím **ti** ji.

Koupím **si** auto. (já)  
Koupíš **si** auto? (ty)  
Ali **si** koupí auto. (on)  
Koupíme **si** auto. (my)  
Koupíte **si** auto? (vy)  
Moji rodiče **si** koupí auto. (oni)  
Koupíš **mi** auto? Ne, nekoupím **ti** auto.  
Co **vám** koupí maminka? Maminka **nám** koupí dobré slovníky.  
Váš syn je nemocný. Koupíte **mu** léky?




## Instrumentál singuláru (Čím? S kým? Za kým?)


	<b>M</b>	<b>F</b>	<b>N</b>
Čím pojedete?	vlak <u>em</u> , autobuse <u>m</u>	tramvaj <u>í</u>	aut <u>em</u>
Čím píšete?		tužk <u>ou</u> , propisk <u>ou</u>	per <u>em</u>
S čím je káva?	s cukr <u>em</u>	se smetan <u>ou</u>	s mlék <u>em</u>
S kým pojedáš?	s manžel <u>em</u> s policist <u>ou</u>	se sestrou	
Za kým půjdeš?	za učitel <u>em</u>	za učitelk <u>ou</u>	

## Instrumentál singuláru po předložkách před, za

		<b>M</b>	<b>F</b>	<b>N</b>
Kde je tvoje auto?	před za	obchod <u>em</u>	škola <u>u</u> restaurací	měst <u>em</u> náměstí <u>m</u>



Auto je zaparkované před školou.



Auto je zaparkované za školou.

## Instrumentál osobních zájmen

Bydlel	(já) se mnou
Mluvila	(ty) s tebou
Pojedu	(on) s ním, (ona) s ní, (ono) s ním
Jeli jsme	(my) s námi
	(vy) s vámi
	(oni, ony, ona) s nimi

Bydlel Boris s tebou? Ano, bydlel se mnou.

Viděli jste včera Helenu? Mluvili jste s ní?

Nikdo s námi nemluvil.

Můžu jet zítra s vámi?

Znám Helenu a Irinu, ale nemluvila jsem s nimi.

Kde je tvoje auto? Vidiš tu školu? Auto je před ní.

Vzadu je můj pokoj a za ním je kancelář.

## Cvičení

## 21.4.1 Doplňte vhodné tvary sloves:

připoutat se: já ..... , musíš ..... , děti ..... , Mai .....

půjčit si: ty ..... , můžeš ..... , Ali a jeho kamarád ..... , já a David .....

zastavit: já ..... , učitel a jeho manželka ..... , vy .....

zahnout: ty ..... , Ram ..... , já ..... , kamarád a kamarádka .....

kontrolovat: policistka ..... , učitel a učitelka ..... , my .....

ukázat: my ..... , Nataša ..... , ty .....

parkovat: oni ..... , Wen a já ..... , Halyna .....

zaplatit: musíme ..... , já ..... , můj partner ..... , vy .....



## 21.4.2 Doplněte slovesa do vět:

*zahnout*  
*parkovat*

*zaplatit*  
*zastavit*

*ukázat*  
*kontrolovat*

*připoutat se*  
*půjčit si*

1. Zapomněl ..... a musí teď ..... pokutu.
2. Kde je parkoviště? Musíme někde .....
3. .... mi fotku kamarádky?
4. Pojedete rovně a potom ..... doleva.
5. Nemám dobrý slovník. Můžu ..... tvůj?
6. Tady je zákaz, tady nesmíte .....
7. Policistka ..... doklady.

## 21.4.3 Odpovězte:

1. Potřebujete auto. Co můžete udělat??
  2. Co musíte udělat v autě?
  3. Co děláte na parkovišti?
  4. Co musíte udělat, když se nepřipoutáte a zastaví vás policista?
1. Co dělá policista?
  2. Co platíte, když jedete moc rychle nebo když zastavíte tam, kde nesmíte?
  3. Co potřebujete, když chcete řídit auto?
  4. Jaké doklady potřebujete, když řídíte auto?


## 21.4.4 Řekněte, co znamenají tyto značky:



Tady nesmíte jet víc než 30km/hod.



1. ....



4. ....



2. ....



5. ....



3. ....



6. ....

**21.4.5 Doplnujte substantiva ve správném tvaru:**

dům: před..... , za.....

nádraží: před..... , za.....

stůl: před..... , za.....

parkoviště: před..... , za.....

restaurace: před ..... , za.....

ordinace: před..... , za.....

židle: před..... , za.....

náměstí: před..... , za.....

hospoda: před..... , za.....

postel: před..... , za.....

škola: před..... , za.....

auto: před..... , za.....

kostel: před..... , za.....

**21.4.6 Pracujte ve dvojicích. Ptejte se a odpovídejte:****a)** S kým jsi mluvil/a?

Mluvil/a jsem s: lékař, psycholog, manžel, bratr, učitelka, policista, Irina, Petr, prodavač, číšník, zubař, překladatelka, ředitel, ředitelka, Alice.

**b)** S čím chcete tu pizzu?

Chci ji se: šunka, sýr, žampióny.

**c)** S čím chcete to maso?

Chtěl/a bych ho s: rýže, brambory, omáčka, knedlíky.

**d)** S čím si dáte kávu?

Dám si ji s/se: mléko, smetana, cukr.

**e)** S kým jste se seznámil?

Seznámil/a jsem se s: učitel, učitelka, ředitelka, kuchař, prodavačka, zubař, policistka.


**f)** Za kým půjdete?

Půjdu za: kamarádka, sestra, bratr, právnička, ředitel, babička, manželka.

**21.4.7 Pracujte ve dvojicích. Ptejte se a odpovídejte podle vzoru, používejte slova *auto, vlak, kolo, autobus, metro, motorka, pěšky*:**Kam jedeš? Jedu domů. Čím pojedíš? Domů pojedu autobusem.

## 21.4.8 Dívejte se na obrázek a odpovídejte:

- a) Kde je parkoviště? (před, za, blízko, vedle)  
 b) Kde je park? Kde je škola? Kde je supermarket? Kde je hřiště? Kde je pošta? ....



## 21.4.9 Odpovězte, použijte zájmeno:

Stojí tvoje kolo před školou? [Ano, stojí před ní.](#)/[Ne, nestojí před ní.](#)

- |                                   |                                     |
|-----------------------------------|-------------------------------------|
| 1. Bydlíš s maminkou a otcem?     | 8. Jely děti s vámi do Brna?        |
| 2. Mluvil jsi s učitelem?         | 9. Čekali rodiče před kostelem?     |
| 3. Chceš jet se mnou a s Borisem? | 10. Parkoval jsi za restaurací?     |
| 4. Povídal jste si s kamarádkou?  | 11. Půjdeš se mnou na oběd?         |
| 5. Je hotel za parkem?            | 12. Budeš mluvit s Olgou a Helenou? |
| 6. Půjdeš se mnou do kanceláře?   | 13. Pojede bratr s tebou?           |
| 7. Mluvil s tebou psycholog?      | 14. Budeš mluvit s ředitelkou?      |

**21.4.10 Pracujte ve dvojicích. Doplňujte tvar zájmen *kdo, co* a odpovídejte:**

S ..... chcete to maso? S ..... potřebujete mluvit? ..... pojedete do Prahy? ..... jsi jel na výlet? S ..... bydlíš v pokoji? S ..... si dáte kávu? S ..... jste si povídali na návštěvě? S ..... máte rád pizzu? Za ..... půjdeš zítra?

**21.4.11 Doplňujte správný tvar zájmena:**

- a) Ukážu ..... (ty) nový velký pokoj. Ukážete ..... (my) váš pokoj? Ukážete ..... (Oleg), kde je kostel? Ukažte ..... (já) doklady, prosím. Ukažte ..... (děti), kde je dětské centrum a hřiště. Ukázal jsem ..... (policistka) řidičák. Ukázal ..... (vy) školu?
- b) Co ..... (ty) koupíš? Co ..... (vy) půjčíte? Musím ..... (já) koupit černé džíny. Moji rodiče ..... (oni) koupí televizi. Půjčíme ..... (my) auto a pojedeme na výlet. Půjčíme ..... (vy) auto a pojedete na výlet. Koupím ..... (ty) zmrzlinu, chceš? Kamarád Heleny ..... (ona) půjčí slovník. Pane učiteli, půjčíte ..... (já) tu knihu? Nemůžu ..... (ty) půjčit slovník, protože ho potřebuju. Můžeš ..... (oni) koupit nějaké banány a pomeranče? Koupíš ..... (ty) nějaké ovoce? Helena ..... (my) půjčí auto. Půjčí ..... (on) peníze? Já ..... (on) nic nepůjčím. Půjčíš ..... (já) mobil? Halyna a Mai ..... (ony) nekoupí ty šaty, protože se jim nelíbí.

**Metodika M3****21.5 Shrnutí****21.5.1 Odpovězte:**

- a) 1. Proč/Kdy platíme pokutu?  
2. Jaké průkazy znáte?  
3. Co chce vidět policista?  
4. Jaké doklady máte?
- b) 1. Máte pas? Jak dlouho ho máte?  
2. Máte zdravotní pojištění? Jak dlouho ho máte?  
3. Máte řidičák? Jak dlouho máte?  
4. Máte technický průkaz? Jak dlouho ho máte?  
5. Máte rodný list? Jak dlouho ho máte?

**21.5.2 Doplnujte předložky:**

1. Nikdy se nedívám ..... televizi. 2. .... koho čekáš? 3. Musím jít ..... poštu. 4. Kdy pojedeme ..... výlet? 5. Potřebuju koupit nějaké hezké kytky ..... kamarádku Halynu.
6. .... kým jsi mluvil v restauraci? 7. .... kolik hodin začíná vyučování ..... škole?
8. Nádraží je ..... městem. 9. Děti dostaly čokoládu ..... babičky. 10. Jel moc rychle a měl problém ..... policií. 11. Vlák přijel ..... hodinou. 12. .... střediska je velký park a ..... parku je starý kostel. 13. Dneska budeme ..... hřišti hrát fotbal. 14. .... tři měsíce dostanu nový řidičák. 15. Jste ..... Vietnamu? 16. Budeš mít ..... středu čas? 17. .... ordinaci nikdo nebyl. 18. Jdu ..... kanceláře, chci mluvit ..... ředitelkou. 19. Byli jsme ..... policii, protože nám ukradli peníze a mobil. 20. Chtěl bych vás pozvat ..... návštěvu. 21. Seznámila jsem se ..... Češkou. 22. Teď nemyslím ..... nic. 23. .... poledne budu obědvat rýži ..... masem. 24. Čeština je ..... devíti ..... desíti. 25. Můžeš mě seznámit ..... manžel-lem? 26. Večer půjdeme ..... restaurace ..... večeri. 27. Včera jsem byl ..... lékaře.
28. Dostala pokutu ..... policistky. 29. Večer půjdu ..... kamarádem. 30. Nemůžu jít ..... návštěvu, musím se starat ..... nemocné dítě. 31. Žádáte v České republice ..... azy?

**21.5.3 Doplněte správné tvary zájmen kdo, co:**

1. S ..... ses seznámil v Brně? 2. Na ..... ses díval v televizi? 3. Pro ..... máš tu čoko-ládu? 4. .... máš raději? Kávu nebo čaj? 5. Na ..... jste čekali před školou? 6. S ..... chceš to maso? S brambory nebo s rýží? 7. .... jsi viděl ve městě? 8. Na ..... myslíš?
9. Pro ..... kupuješ ty kytky? 10. S ..... jste si povídali na návštěvě? 11. .... znáte tady ve městě? 12. .... chceš koupit? 13. .... si dáš? 14. Za ..... jdeš? Za právníkem?
15. Na ..... čekáte? Na doktora?

**21.5.4 Odpovězte:**

S kým jsi mluvil ve třídě?  
 S čím si dáš pizzu?  
 Pro koho jsi koupil ty růže?  
 Na co jste se dívali v pokoji?

Na koho musíte čekat?  
 Na co myslíš?  
 Koho jsi pozval?  
 Za kým jdeš do kanceláře?

**21.5.5 Doplňte otázku:**

1. .... ? Na televizi.
2. .... ? Na učitele.
3. .... ? Pro kamarádku.
4. .... ? Autobusem.
5. .... ? Se žampióny.
6. .... ? S kamarádem Borisem.
7. .... ? Černý čaj.
8. .... ? Ve čtyři hodiny.
9. .... ? Naproti obchodu.
10. .... ? Pro děti Halyny.

**21.5.6 Doplňujte sloveso *umím, vím, znám*:**

1. Nejsem dobrý řidič. .... dobře řídit.
2. To město ....., kde je nějaký levný a dobrý hotel.
3. .... nějakého dobrého právníka?
4. Moc mi chutnají ty těstoviny. Ty .... dobře vařit.
5. .... , kde prodávají oblečení?

**21.5.7 Pracujte ve dvojicích. Ptejte se a odpovídejte:**

Co umíte dobře?  
 Co umíte špatně?  
 Co umíte trochu?  
 Co znáte ve městě?

Koho znáte ve středisku?  
 Víte, kde je kostel?  
 Co neumíte?  
 Co nevíte?

## 21.6 Fráze

### Telefonujeme

#### Manžel Jany, Tuyen



**Manžel:** Prosím, Novotný.

**Tuyen:** Dobrý den, **tady je** Tuyen, kamarádka Jany.

**Manžel:** Dobrý den.

**Tuyen:** Můžu mluvit s Janou?

**Manžel:** **Bohužel**, Jana není doma. Šla s dětmi do kina. **Můžu něco vyřídit?**

**Tuyen:** Ne, děkuju, **zavolám později**. V kolik hodin můžu volat?

**Manžel:** V osm hodin.

**Tuyen:** Děkuju, na shledanou.

**Manžel:** Na shledanou.

### Cvičení

#### 21.6.1 Doplňte, co říká Tuyen:

M: Prosím, Novotný.

T: Dobrý den, .....

M: Dobrý den.

T: ..... ?

M: Bohužel, Jana není doma. Šla s dětmi do kina. Můžu něco vyřídit?

T: Ne, ..... ?

M: V osm hodin.

T: Děkuju, na shledanou.

M: Na shledanou.



### Metodika M4



## Metodika

---

### Metodika M1:

Pracujeme s obrázkem, seznamujeme se s novými slovy, čteme je. Potom studenti zkusí vytvořit krátké věty popisující obrázek: *Tady jsou dvě osobní auta. Cyklista jede na kole. Chodci a chodkyně jdou pěšky. To je pěší zóna. Tam nesmí jezdit auta. ....*

### Metodika M2:

Po procvičení slovní zásoby a dialogů se studenti pokusí dialogy naučit z paměti a předvést je co nejvěrněji. Můžeme jim vybrat jeden vhodný dialog, později druhý atd.

### Metodika M3:

Ačkoli jsou příklady s reflexivním zájmenem **si** uvedeny v sekci Gramatika, procvičujeme jeho použití v kontrastu s tvary osobních zájmen pouze s pokročilými studenty (=ti, co zvládli všechny předchozí lekce, Slované).

### Metodika M4:

Rozhovor nejdříve doplňujeme v učebnici, potom na tabuli. Procvičujeme a) společně, b) ve dvojicích. Procvičujeme nové fráze v podobných dialogích. Nejdříve pracujeme se studenty, potom studenti zkoušejí nacvičit podobný dialog a předvedou ho.