

## Lekce 6: Moje rodina

1. Moje rodina
2. Jaký kdo je?
3. Jak se jmenujete? Kde pracujete?
4. Důležité výrazy a fráze
5. Test

### 1. Moje rodina

**06\_01** Kdo je to? Doplňte slova k obrázkům. Poslouchejte a opakujte.

maminka dcera dědeček babička tatínek syn

<p>A picture of a family: father, mother, grandma, grandpa, son, daughter. Numbers next to/on individual people.</p>	<ol style="list-style-type: none"> <li>1. tatínek</li> <li>2. maminka</li> <li>3. babička</li> <li>4. dědeček</li> <li>5. syn</li> <li>6. dcera</li> </ol>
--	--

**VÝSLOVNOST:** Při opakování nových slov pečlivě nacvičujte přízvuk na první slabice. Více o výslovnosti najdete [zde](#). **GG 2**

**06\_02** Poslouchejte. Vyberte, co je správně.

s/z yn

d ě/e deček

tat i/í nek

m a/o minka

babi š/č ka

dce r/ř a

**VÝSLOVNOST:** Pozor: dcera [cera]. V tomto slově se d na začátku slova nevyslovuje.

**T 06\_03** Erik a Monika se dívají na fotografie na facebooku. Poslouchejte dialog. Vyberte, co slyšíte.

<p>A young man and a young woman watching photos on the computer/facebook</p>
---

A tohle je tvoje bratr/sestra?

Ne, to není můj dědeček/syn.

To je moje babička a její nový přítel/bratr.

**06\_03** Poslouchejte dialog ještě jednou. Doplňte.

maminka

rodina

dědeček

tatínek

babička

přítel

sestra

Erik: Ahoj, Moniko.

Monika: Ahoj, Eriku. Na co se díváš?

Erik: To je moje rodina.

Monika: Aha. Můžu se podívat? Kdo je to?

Erik Určitě. Tohle je můj tatínek a tohle je moje maminka.

Monika: A tohle je tvoje sestra?

Erik: Ano.

Monika: A tohle je tvoje **babička** a tvůj **dědeček**?

Erik: Ne, to není můj dědeček. Už nemám dědečka. To je moje **babička** a její nový **přítel**.

Monika: Hm, máš moderní **babičku**!

**VŠIMNĚTE SI:** Ukazovací zájmena tenhle, tahle, tohle používáme, když ukazujeme na něco blízkého. Ten, ta, to používáme, když ukazujeme na něco vzdáleného. Deklinaci ukazovacích zájmen najdete [zde](#).

GG 16. 6

**Co říkáte, když někomu ukazujete svoji rodinu? Doplňte slova do tabulky podle jejich rodu.**

To be filled in in any order.

tatínek      přítel      kamarád      kočka      dcera      pes      maminka  
dědeček      syn      **babička**      kamarádka      sestra      bratr      přítelkyně

icon: man	icon: woman
To je <b>můj</b> ...	To je <b>moje</b> ...
tatínek	maminka
dědeček	babička
bratr	sestra
syn	dcera
přítel	přítelkyně
kamarád	kamarádka
pes	kočka

**VŠIMNĚTE SI:** Přítel, přítelkyně znamená obvykle XXX, kamarád, kamarádka znamená XXX.

**Vyberte, co je správně.**

To je **můj**/moje tatínek.

To je **můj**/moje maminka.

To je **můj**/moje sestra.

To je **můj**/moje bratr.

To je **můj**/moje dědeček.

To je **můj**/moje **babička**.

To je **můj**/moje kamarádka.

To je **můj**/moje přítelkyně.

To je **můj**/moje dcera.

To je **můj**/moje syn.

**06\_04\_1-7 Doplňte do tabulky. Pak kontrolujte poslechem.**

jeho      tvoje      váš      její      naše      můj

	já	ty	my	vy	on	ona	oni
	06_04_1	06_04_2	06_04_3	06_04_4	06_04_5	06_04_6	06_04_7
<b>maskulinum</b>	<b>můj</b>	tvůj	náš	<b>váš</b>	jeho	její	jejich
<b>femininium</b>	moje	<b>tvoje</b>	naše	vaše			
<b>neutrum</b>	moje	tvoje	<b>naše</b>	vaše			

**Vyberte, co je správně.**

To je **váš**/vaše pes? – Ano, to je **můj**/moje pes.

To je váš/**vaše** maminka? – Ano to, je **můj**/moje maminka.

To je váš/**vaše** auto? – Ano, to je **můj**/moje auto.

To je **váš**/vaše dům? – Ano, to je **můj**/moje dům.

To je váš/**vaše** dcera? – Ano, to je náš/**naše** dcera.

To je váš/**vaše** kočka? Ano, to je náš/**naše** kočka.

To je **váš**/vaše dědeček? - Ano, to je **náš**/naše dědeček.

To je **váš**/vaše syn? – Ano, to je **náš**/naše syn.

**06\_05 Označte, co slyšíte.**

- 06\_05\_1 můj – tvůj  
 06\_05\_2 můj – moje  
 06\_05\_3 tvůj – tvoje  
 06\_05\_4 náš – váš  
 06\_05\_5 tvůj – tvoje  
 06\_05\_6 náš – naše  
 06\_05\_7 náš – váš  
 06\_05\_8 váš – vaše

**Povídejte se na obrázek. Jaké příbuzenské vztahy mají Lenka a David?**

<p>A picture of a family (grandparents, parents, son daughter) with names in the slots.          Lenka about 20 years          Karel – grandpa (about 70)          David – similar age to Lenka (about 20)          Josef – father (about 40-50)          Tereza – mother (about 40-50)          Marta – grandma (about 70)</p>	<p>Lenka:          Karel je její dědeček.          Marta je její <b>babička</b>.          David je její <b>bratr</b>.</p> <p>David:          Lenka je jeho <b>sestra</b>.          Tereza je jeho <b>maminka</b>.          Josef je jeho <b>tatínek</b>.</p>
---	--

**2. Jaký kdo je?****T 06\_06 Erik a Monika mluví o rodině. Poslouchejte a vyberte, co je správně.**

Two couples:  
 A woman about 60 years in a formal/business clothing. + A man also about 60 years, small and fat (they should look the same age).  
 A smiling woman about 50.+ A man about 53.

Maminka Erika/Moniky je makléřka.  
 Maminka Erika/Moniky je učitelka.  
 Tatínek Erika/Moniky je doktor.  
 Tatínek Erika/Moniky je inženýr.

**VŠIMNĚTE SI:** Porovnejte koncovky nominativu singuláru a genitivu singuláru:

Erik x maminka Erika

Monika x maminka Moniky

Genitiv se používá k vyjádření posesivity. Více o použití genitivu najdete [zde](#). **GG 7. 2** Tabulku genitivu singuláru najdete [zde](#). **GG 7. 2. 1**

**T\_06\_06 Poslouchejte dialog ještě jednou. Doplňte, kolik je komu let.**

50    53    57    59

Monika: Tvoje maminka je sympatická. Kolik jí je?

Erik: Je jí **50** let.

Monika: Je ještě mladá! A co dělá?

Erik: Je učitelka. A co dělá tvoje maminka? Kolik jí je?

Monika: Moje maminka je makléřka. Pracuje v realitní kanceláři. Je jí **59** let. A co dělá tvůj tatínek? Kolik mu je?

Erik: Je mu **53** let. Je doktor. Pracuje v nemocnici. A co tvůj tatínek? Co dělá a kolik mu je?

Monika: Je inženýr. Je mu **57** let.

Erik: A jaký je?

Monika: Vidíš? Je malý a tlustý, ale je veselý a sympatický.

GRAMATIKA: Zapamatujte si otázky a odpovědi týkající se věku:

Kolik vám je? (formální) – Je mi ... let.

Kolik ti je? (neformální) – Je mi ... let.

Kolik **mu** je? – Je mu ... let.

Kolik **jí** je? – Je jí ... let.

Výraz let může být vynechán: Je mi ... Více o podobných konstrukcích najdete [zde](#). GG 23. 1

**Doplňte mu nebo jí.**

**Například:** To je můj tatínek. Je **mu** 50 let.

To je moje maminka. Je **jí** 45 let.

To je moje babička. Je **jí** 70 let.

To je můj dědeček. Je **mu** 80 let.

To je můj bratr. Je **mu** 17 let.

To je moje sestra. Je **jí** 29 let.

To je naše kočka. Je **jí** 6 let.

To je náš pes. Je **mu** 5 let.


**Doplňte otázková slova.**






Jaký Kdo Kolik Jaká Co Jaké

Kdo je to?	To je můj tatínek.
Co je to?	To je salát.
Kolik stojí čokoláda?	25 korun.
Jaký je tvůj bratr?	Je vysoký.
Jaká je tvoje sestra?	Je malá.
Jaké je tvoje auto?	Je nové.

**06\_07 Jaký kdo je? Poslouchejte a doplňte.**

mladý            malý    vysoký            starý    nový            hezký            nemocný  
ošklivý        zdravý            štíhlý    s            tarý            hodný            smutný  
veselý            zlý                tlustý

	A tall boy (see Čeština Expres 1, p. 32)	A modern house. (see Čeština Expres 1, p. 32)	An old house (see Čeština Expres 1, p. 32)
06_07_1 Petr je <b>malý</b> .	06_07_2 Dušan je <b>vysoký</b> .	06_07_3 Váš dům je <b>nový</b> .	06_07_4 Náš dům je <b>starý</b> .
An angel. (see Čeština Expres 1, p. 32)	A devil (see Čeština Expres 1, p. 32)	A sad face (see Čeština Expres 1, p. 32)	A happy face. (see Čeština Expres 1, p. 32)
06_07_5 Marek je <b>hodný</b> .	06_07_6 Adam je <b>zlý</b> .	06_07_7 Benjamin je <b>smutný</b> .	06_07_8 Filip je <b>veselý</b> .

A boy leaving a hospital, smiling. (see Čeština Expres 1, p. 32)		A skinny man. (see Čeština Expres 1, p. 32)	A fat man. (see Čeština Expres 1, p. 32)
06_07_9 Hynek je <b>zdravý</b> .	06_07_10 Josef je <b>nemocný</b> .	06_07_11 Oliver je <b>štíhlý</b> .	06_07_12 Karel je <b>tlustý</b> .
			
06_07_13 Radek je <b>mladý</b> .	06_07_14 Stanislav je <b>starý</b> .	06_07_15 Igor je <b>hezký</b> .	06_07_16 Tomáš je <b>ošklivý</b> .

**VŠIMNĚTE SI:** Porovnejte rozdílné významy těchto adjektiv:

vysoký dům, vysoký člověk x velký dům

štíhlý člověk x hubený člověk

veselý člověk x šťastný člověk

hezký člověk x krásný člověk

**Vyberte, co je správně.**

Můj/moje babička je zdravý/zdravá/zdravé.

Náš/naše auto je starý/stará/staré.

Váš/vaše dům je velký/velká/velké.

Tvůj/tvoje sestra je krásný/krásná/krásné.

Můj/moje maminka je hodný/hodná/hodné.

Můj/moje tatínek je sympatický/sympatická/sympatické.

Tvůj/tvoje kočka je tlustý/tlustá/tlusté.

Tvůj/tvoje bratr je vysoký/vysoká/vysoké.

**Jaký kdo je? Doplňte opozitum.**

stará            nový            tlustá            zlý            malý            nemocný            smutná  
ošklivá

Tvůj tatínek je vysoký, ale můj tatínek je **malý**.

Tvůj dědeček je zdravý, ale můj dědeček je **nemocný**.

Tvoje sestra je hubená, ale moje sestra je **tlustá**.

Tvoje kamarádka je veselá, ale moje kamarádka je **smutná**.

Tvůj pes je hodný, ale můj pes je **zlý**.

Tvoje maminka je mladá, ale moje maminka je **stará**.

Tvoje kočka je hezká, ale moje je **ošklivá**.

Tvůj dům je starý, ale můj dům je **nový**.

**06\_08 Poslouchajte a opakujte.**

06\_08\_1 dy/dý – di/dí: mladý – rodina

06\_08\_2 ty/tý – ti/tí: tlustý – tatínek

06\_08\_3 ny/ný – ni/ní: nemocný – nemocnice

**06\_09** Poslouchejte. Doplňte.

dý      di      ný      ní      tý      tí

- 06\_09\_1 nervózní
- 06\_09\_2 hodný
- 06\_09\_3 tlustý
- 06\_09\_4 smutný
- 06\_09\_5 moderní
- 06\_09\_6 mladý
- 06\_09\_7 hubený
- 06\_09\_8 tatínek
- 06\_09\_9 rodina

**3. Jak se jmenujete? Kde pracujete?**

**T\_06\_10** Monika studuje na univerzitě v Hradci Králové. Učí se česky. Poslouchejte, co říká o sobě a své rodině. Vyberte, co je pravda.

the same picture as with the audio 06\_06 above.  
 A woman about 60 years in a formal/business clothing.  
 A man also about 60 years, small and fat (they should look the same age).

Together with these two pictures:



- a) Monika má bratra a sestru.
- b) Monika má bratra, ale nemá sestru.
- c) **Monika má sestru, ale nemá bratra.**

**06\_10** Čtete a doplňte, co Monika říká o své rodině. Pak kontrolujte poslechem.

the same picture as with the audio 06\_06 above.  
 A woman about 60 years in a formal/business clothing.  
 A man also about 60 years, small and fat (they should look the same age).

Together with these two pictures:



inženýr      makléřka      tlustý      mu      bratra      jí      psa      krásná  
hodná

Jmenuji se Monika a na fotografii je moje rodina. Moje maminka se jmenuje Andrea a je jí 59 let. Je hodná a hezká. Pracuje jako makléřka. Můj tatínek se jmenuje Denis a je mu 57 let. Je malý a tlustý, ale je sympatický a veselý. Je inženýr. Mám mladší sestru. Jmenuje se Daniela. Je jí 23 let a studuje ekonomii. Je krásná a chytrá. Nemám bratra, ale máme velkého psa. Jmenuje se Fozí. Je starý, ale je zdravý. Mám ho moc ráda.

**VŠIMNĚTE SI:** Některá slova mají v deklinovaných formách hláskové změny, například: pes – mám psa.

**GRAMATIKA:** Subjekt ve větě je vyjádřen nominativem, přímý objekt je vyjádřen akuzativem (4. pádem).

Porovnejte koncovky nominativu singuláru a akuzativu singuláru životných maskulin:

můj bratr – Nemám bratra.

můj velký pes – Mám velkého psa.

Více o použití akuzativu najdete [zde](#). **GG 7. 4** Tabulku akuzativu singuláru najdete [zde](#). **GG 7. 4. 1**

### Vyberte, co je správně.

Můj dědeček je starý/starého.

Mám starý dědeček/starého dědečka.

Můj tatínek je vysoký/vysokého.

Mám vysoký tatínek/vysokého tatínka.

Můj bratr je malý/malého.

Mám malý bratr/malého bratra.

Moje babička je hodná/hodnou.

Mám hodná babička/hodnou babičku.

Moje maminka je hezká/hezkou.

Mám hezká maminka/hezkou maminku.

Moje sestra je malá/malou.

Mám malá sestra/malou sestru.

### 06\_11 Doplňte do tabulky konjugaci sloves pracovat, studovat, jmenovat se. Pak kontrolujte poslechem.

studuju  
studuje

jmenujete se  
pracujeteš

pracuje  
studujeme

jmenuju se  
pracujete

jmenuješ se  
studujou

	<a href="#">06_11_1</a>	<a href="#">06_11_1</a>	<a href="#">06_11_1</a>
	PRACOVAT	STUDOVAT	JMENOVAT SE
já	pracuju, pracuji	studuju, studuji	jmenuju se, jmenuji se

ty	pracuješ	studuješ	jmenuješ se
on, ona, to	pracuje	studuje	jmenuje se
my	pracujeme	studujeme	jmenujeme se
vy	pracujete	studujete	jmenujete se
oni	pracují, pracují	studují, studují	jmenují se, jmenují se

**GRAMATIKA:**

1. Slovesa pracovat, studovat a jmenovat se představují další ze čtyř modelů slovesné konjugace, tzv. -OVAT slovesa. Všimněte si, že koncovka -ovat v konjugovaných tvarech odpadá. Více o modelech slovesné konjugace najdete [zde](#). GG 20

2. Jmenovat se je reflexivní sloveso, to znamená, to znamená, že je vždy doprovázeno zvrtným se, které při konjugaci svůj tvar nemění. Pozor: reflexivní se je větě na druhé pozici (ale ne nutně jako druhé slovo), například:

Jak se jmenuješ?

Jmenuju se Ráchel.

Moje dcera se jmenuje Daria.

Více o slovosledu a druhé pozici některých slov ve větě najdete [zde](#). GG 29

**Napište, kdo.**

**Například:** pracuju – já pracuju

vy studujete

oni studují

my pracujeme

ty studuješ

oni jmenují se

ty pracuješ

já jmenuju se

vy pracujete

Ráchel žije v České republice. Učí se česky. Co říká o sobě a své rodině? Čtete a doplňte.



Jmenuje se    jmenuju se    studuje    pracuju se jmenuje

Jmenuju se Ráchel. Je mi 40. Jsem z Itálie. Pracuju jako ekonomka. Mám velkou dceru a malého syna. Moje dcera se jmenuje Daria a je jí 20. Studuje medicínu na univerzitě. Máme taky malého psa. Jmenuje se Rio. Je moc veselý.

**Vyberte, co je správně.**

\_\_\_\_\_ Zoe.

Se jmenuju	Jmenujeme se	Jmenuju se
------------	--------------	------------

Jak \_\_\_\_\_ ?

jmenuješ se	se jmenujete	jmenovat se
-------------	--------------	-------------



Moje sestra \_\_\_\_\_ Cheryl.

se jmenuje	se jmenuješ	jmenuje
------------	-------------	---------

To je můj bratr. \_\_\_\_\_ se Jorge.

Se jmenuje	Jmenuje se	Jmenujou se
------------	------------	-------------

#### 4. Důležité výrazy a fráze

Co je to?

Jaký/Jaká/Jaké je?

Jmenuju se...

Kdo je to?

Kolik jí je? – Je jí ...

Kolik mu je? – Je mu ...

Kolik ti je? – Je mi ...

Kolik vám je? – Je mi ...

Pracuju jako...

Rád/a sportuju.

Studuju...

#### 5. Test

Doplňte "páry".

tatínek a maminka

bratr a sestra





syn a dcera

dědeček a babička

přítel a přítelkyně

Jaký kdo je? Doplňte adjektiva k obrázkům.

starý malý nemocný hezký

			
Stanislav je starý.	Igor je hezký.	Josef je nemocný.	Petr je malý.

Jaký kdo je? Vyberte, co je správně.

Můj/moje tatínek je velký/velká/velké.

Můj/moje babička je starý/stará/staré.

Náš/naše pes je tlustý/tlustá/tlusté.

Váš/vaše auto je nový/nová/nové.

Tvůj/tvoje sestra je hezký/hezká/hezké.

Nominativ, nebo akuzativ? Vyberte, co je správně.

Mám malý syn/malého syna.

To je můj malý syn/malého syna.

Tvoje sestra je hezká/hezkou.

Máš hezká sestra/hezkou sestru.  
Můj dědeček je starý/starého.  
Mám starý dědeček/starého dědečka.

**Či je to? Napište podle modelu.**

**Například:** (ty) tvůj přítel

They will need Czech signs here

(ty) tvůj přítel

(vy) váš dům

(já) můj syn

(my) naše kočka

(oni) jejich sestra

(ty) tvoje kamarádka

(ona) její tatínek

(on) jeho přítelkyně

**Doplňte mu nebo jí.**

They will need Czech signs here

To je můj dědeček. Je mu 80 let.

To je moje sestra. Je jí 15 let.

To je moje přítelkyně. Je jí 20 let.

To je můj kamarád. Je mu 30 let.

**Doplňte sloveso ve správném tvaru.**

They will need Czech signs here

Jak se jmenuješ? (jmenovat se – ty)

Jmenuju se Laura. (jmenovat se – já)

Kde pracuješ? (pracovat – ty)

Můj bratr pracuje jako asistent. (pracovat)

Co studujete? (studovat – vy)

Studuju češtinu. (studovat – já)