

Lekce 11: Dům a byt

1. Dům a byt
2. Zařízení bytu a nábytek
3. Barvy
4. Důležité výrazy a fráze
5. Test

1. Dům a byt

These texts and the pictures below (house and flats) should be on one screen.

Co chce koupit Bohdan? Co chce koupit Adam? Čtete a označte, co je správně.

a man about 25, a garden and a car behind	Bohdan je mladý muž, je mu 24 let. Je šikovný a rád fyzicky pracuje. Taky rád pracuje na zahradě. Jednou chce mít velkou rodinu, kočku a velkého psa. Líbí se mu velká terénní auta, a proto potřebuje garáž.
---	---

a man about 60 years, a little fat, sitting on a sofa watching TV	Adam už není mladý. Je mu 58 let. Je chytrý, ale není moc šikovný. Nechce pracovat na zahradě. Chce odpočívat u televize, číst nebo cestovat. Cestuje jenom autobusem, vlakem nebo letadlem, proto nemá auto.
---	---

dům	byt
	

Vyberte, co je správně.

Adam/Bohdan chce koupit byt/dům.

Adam/Bohdan chce koupit byt/dům.

Čtete inzeráty. Jaký inzerát psal Bohdan? Jaký inzerát psal Adam? Doplňte jména.

Koupím RD u Nymburka, 4+1 nebo 5+1, nový nebo po rekonstrukci, zahrada 1000-1500 m2, garáž. Cena do 4 mil. Kč.	Koupím byt 2+1 nebo 2+kk v Plzni. Pouze dr. nebo OV. Cena do 2 mil. Kč.
Bohdan	Adam

Co to znamená? Spojte.

družstevní byt

byt, který má dva pokoje a kuchyňský kout

byt, který má dva pokoje a kuchyň

byt, který má pět pokojů a kuchyň

byt v osobním vlastnictví

metr čtvereční

rodinný dům

RD dr. byt

OV 2+kk

m2 2+1

dr. byt 5+1

2+1 OV

2+kk m2

5+1 RD

11_1_1-8 Adam koupil byt. Co tam je? Doplňte podle obrázku. Kontrolujte poslechem a opakujte.



dětský pokoj koupelna kuchyň jídelna ložnice obývací pokoj
předsíň záchod, toaleta

Je tam...

11_1_1 1. předsíň

11_1_2 2. kuchyň

11_1_3 3. jídelna

11_1_4 4. záchod, toaleta

11_1_5 5. koupelna

11_1_6 6. ložnice

11_1_7 7. dětský pokoj

11_1_8 8. obývací pokoj

VŠIMNĚTE SI: V běžné mluvené češtině často dochází k univerbizaci, například obývací pokoj = obývák. Více o běžné mluvené češtině [zde](#). GG 31

VÝSLOVNOST: Při opakování nových slov pečlivě nacvičujte přízvuk na první slabice. Více o výslovnosti najdete [zde](#). GG 2

Jaká je to místnost? Doplňte.

ob ý v á k

p ř eds í ň

z á ch o d

lo ž ni c e

d ě tsk ý p o ko j

ku ch y ň

2. Zařízení bytu a nábytek

11_2_1-17 Co je to? Dívejte se na obrázek a doplňte. Kontrolujte poslechem.

kniha koberečkvetina lampa nástěnka noční stolek notebook obraz
okno počítač police postel psací stůl skříň stěna televize
židle







- 11_2_1 1. postel
- 11_2_2 2. noční stolek
- 11_2_3 3. okno
- 11_2_4 4. květina
- 11_2_5 5. kniha
- 11_2_6 6. police
- 11_2_7 7. psací stůl
- 11_2_8 8. počítač
- 11_2_9 9. židle
- 11_2_10 10. koberec
- 11_2_11 11. televize
- 11_2_11 12. skříň
- 11_2_13 13. nástěnka
- 11_2_14 14. obraz
- 11_2_15 15. lampa
- 11_2_16 16. notebook
- 11_2_17 17. stěna

11_3_1-10 Poslouchejte. Vyberte, co slyšíte. Opakujte.

- 11_3_1 po s/š tel
- 11_3_2 st u/ů l
- 11_3_3 sk r/ř íň
- 11_3_4 zr c/k adlo
- 11_3_5 l e/a mpa
- 11_3_6 kn i/í hovna
- 11_3_7 kobere c/k
- 11_3_8 po t/č ítač
- 11_3_9 kv e/ě tina
- 11_3_10 ž/z idle

Co je to? Doplňte slova k obrázkům.



k knihovna 	s křídlo bedside table	psací stůl window
židle 	noční stolek 	okno violet carpet
postel 	věšina notice/message board	obec a small lamp in brown colour (usually used at the table or near bed)
očítací a mirror in a blue frame	nástěnka a book	lampa a picture/painting
zrcadlo	knihy	obraz

Co je to? Napište.

AMLAP	lampa
LEDIŽ	židle
NAHNIKOV	knihovna
CLORZAD	zrcadlo
LŮST	stůl
ŘÍSKŇ	skříň
TLESPO	postel
ČÍPOČAT	počítač
BAROZ	obraz
KASTÉNÁN	nástěnka

Co kde je? Vyberte, co je správně.

V ložnici je postel, nástěnka, psací stůl, lampa.

V obýváku je postel, noční stolek, obraz, knihovna.

V garáži je zrcadlo, auto, koberec, počítač.
 V koupelně je knihovna, police, počítač, zrcadlo.
 V jídelně je stůl, židle, televize, noční stolek.

Co řeknete, když se vám něco líbí? Procvičujte maskulinum, femininum a neutrum. Vyberte, co je správně.

To je hezký/hezká/hezké stůl.
 To je hezký/hezká/hezké postel.
 To je hezký/hezká/hezké okno.
 To je hezký/hezká/hezké květina.
 To je hezký/hezká/hezké zrcadlo.
 To je hezký/hezká/hezké židle.
 To je hezký/hezká/hezké koberec.
 To je hezký/hezká/hezké obraz.

GRAMATIKA: O gramatickém rodu substantiv najdete více zde. GG 6. 1 O adjektivech více zde. GG 15

11_4 Manuel je ze Španělska, ale teď studuje v Praze. Mluví s českou kamarádkou Klárou. Poslouchejte dialog a vyberte, co je/není pravda.

Manuel chce bydlet sám. ANO/NE
 Klára neví, kde Manuel může bydlet. ANO/NE

Manuel bydlí na koleji. Jeho česká kamarádka Klára chce vědět, jak vypadá jeho pokoj, proto jí píše email. Čtete a vyberte, co je správně.



This should look like a real e-mail, e.g. see Čeština expres 2, page 26, exercise 1.

Ahoj Kláro,
 bydlím teď na koleji v Praze. Dřív jsem bydlel sám, ale teď mám spolubydličího. Je to můj kamarád Ivan, znáš ho, ne? Máme malý, ale útulný pokoj. Vpravo jsou dvě postele a noční stolek. Já spím nahoře a Ivan dole. Vlevo je stůl a jedna židle. Taky tam je jeden počítač, ten máme společný, ale já často pracuju na notebooku. Na polici jsou knihy a na zdi jsou fotografie a obrázky Prahy. Obrázky se mi vůbec nelíbí. Plánuju, že je dám pryč a dám tam nějaké plakáty.

Manuel je z Prahy. ANO/NE
 Manuel bydlí v Praze. ANO/NE
 Manuel bydlí sám. ANO/NE

Pokoj je útulný a velký.	ANO/NE
V pokoji jsou dva počítače.	ANO/NE
Na zdi nic není.	ANO/NE
Manuel nemá rád obrázky.	ANO/NE

GRAMATIKA:

Porovnejte koncovky nominativu singuláru a nominativu a akuzativu plurálu (kromě maskulin animat):

byt – byty

židle – židle, kancelář – kanceláře

křeslo – křesla

Zjednodušená pravidla pro substantiva v nominativu plurálu najdete [zde](#). GG 7. 1. 2 Tabulku

nominativu plurálu najdete [zde](#). GG 7. 1. 3

Zjednodušená pravidla pro substantiva v akuzativu plurálu najdete [zde](#). GG 7. 4. 2 Tabulku akuzativu plurálu najdete [zde](#). GG 7. 4. 3

Spojte.

lampa		notebooky lampy
zrcadlo		televize zrcadla
židle		zrcadla židle
obrázek	postele	obrázky
fotografie		židle fotografie
postel		koberce postele
počítač		lampy počítače
notebook		stoly notebooky
koberec	počítače	koberce
televize		obrázky televize
stůl		fotografie stoly

VŠIMNĚTE SI: Některá slova mají v deklinovaných formách hláskové změny, například: stůl – stoly, dům – domy, koberec – koberce.

Co je v obchodě a co je doma? Napište formy nominativu singuláru.

Například: V obchodě jsou lampy. Doma je jedna lampa.

V obchodě jsou koberce. Doma je jeden koberec.

V obchodě jsou zrcadla. Doma je jedno zrcadlo.

V obchodě jsou postele. Doma je jedna postel.

V obchodě jsou skříně. Doma je jedna skříň.

V obchodě jsou notebooky. Doma je jeden notebook.

V obchodě jsou počítače. Doma je jeden počítač.

V obchodě jsou televize. Doma je jedna televize.

V obchodě jsou stoly. Doma je jeden stůl.

GRAMATIKA: Číslovky 1 a 2 mají tyto formy:

maskulinum (animatum i inanimatum): [jeden](#) počítač, [dva](#) počítače

femininum: [jedna](#) lampa, [dvě](#) lampy,

neutrum: [jedno](#) zrcadlo, [dvě](#) zrcadla

O počítání v češtině také [zde](#). GG 17. 1

Vyberte, co je správně.

jeden/jedna/jedno kniha, dva/dvě knihy

jeden/jedna/jedno okno, dva/dvě okna

jeden/jedna/jedno police, dva/dvě police

[jeden](#)/jedna/jedno počítač, [dva](#)/dvě počítače

jeden/jedna/jedno židle, dva/dvě židle

jeden/jedna/jedno televize, dva/dvě televize

[jeden](#)/jedna/jedno obraz, [dva](#)/dvě obrazy

jeden/jedna/jedno lampa, dva/dvě lampy

[jeden](#)/jedna/jedno stůl, [dva](#)/dvě stoly

[jeden](#)/jedna/jedno koberec, [dva](#)/dvě koberce

3. Barvy









11_5_1-11 Jaká je to barva? Poslouchejte a doplňte. Pak opakujte.




černá červená bílá zelená fialová oranžová modrá šedá žlutá hnědá
růžová



- 11_5_1 1. modrá
11_5_2 2. šedá
11_5_3 3. fialová
11_5_4 4. žlutá
11_5_5 5. oranžová
11_5_6 6. černá
11_5_7 7. zelená
11_5_8 8. bílá
11_5_9 9. hnědá
11_5_10 10. červená
11_5_11 11. růžová

Jakou barvu mají tužky? Doplňte.


			
m o d r á	š e d á	f i a l o v á	ž l u t á
			
o r a n ž o v á	č e r n á	z e l e n á	b í l á

			
h n ě d á	č e r v e n á	r ů ž o v á	

11_6 Hana a Pavlína si zařizují byt. Jsou v obchodě. Co se jim líbí? Doplněte. Pak kontrolujte poslechem.

Například: Líbí se mi tenhle zelený obraz. A tobě? – Mně se víc líbí ten bílý.

The pictures and the text below should be on one screen.

Hana říká, že se jí líbí:	Pavlína říká, že se jí líbí:
	the same chair as on the left, but red
violet carpet	the same carpet as on the left, but grey
a small lamp in brown colour (usually used at the table or near bed)	the same small lamp as on the left, but pink
a mirror in a blue frame	the same mirror as on the left, but in a yellow frame

11_6_1 Hana: Líbí se mi tahle modrá židle. A tobě? – Pavlína: Mně se víc líbí ta červená.

11_6_2 Hana: Líbí se mi tenhle fialový koberec. A tobě? – Pavlína: Mně se víc líbí ten šedý.

11_6_3 Hana: Líbí se mi tahle hnědá lampa. A tobě? – Pavlína: Mně se víc líbí ta růžová.

11_6_4 Hana: Líbí se mi tohle modré zrcadlo. A tobě? – Pavlína: Mně se víc líbí to žluté.

GRAMATIKA:

1. Demonstrativní zájmena **tenhle, tahle, tohle** (sg.) a **tyhle** (pl.) ukazují na bližší předměty, zájmena **ten, ta, to** (sg.) a **ty** (pl.) ukazují na vzdálenější předměty. Deklinaci demonstrativních zájmen najdete [zde](#). GG 16. 6

2. Výrazy **mi, mně, ti, tobě** jsou osobní zájmena v dativu. Deklinaci osobních zájmen najdete [zde](#). GG 16. 1

Představte si, že jste s někým v obchodě s nábytkem. Tvořte dialogy podle modelu.

Například: Líbí se mi ta růžová lampa. – ☺ Mně taky.

Líbí se mi ten modrý gauč. – ☹ Mně ne.

Líbí se mi to oranžové zrcadlo. – ☺ Mně taky.

Líbí se mi ta černá židle. – ☹ Mně ne.

Líbí se mi to zelené zrcadlo. – ☺ Mně taky.

Líbí se mi ten šedý koberec. – ☹ Mně ne.

Líbí se mi ta hnědá skříň. – ☹ Mně ne.

Líbí se mi ten modrý stůl – ☺ Mně taky.

Doplněte výrazy se líbí nebo se nelíbí.

Například: Pavlovi ☹ ta červená židle. Pavlovi se nelíbí ta červená židle.

Janě ☹ se nelíbí to modré křeslo.

Haně ☺ se líbí to zelené zrcadlo.
 Klausovi ☺ se líbí ta šedá židle.
 Monice ☹ se nelíbí ta hnědá lampa.
 Omarovi ☹ se nelíbí ten černý stůl.
 Magnusovi ☺ se líbí ten oranžový koberec.

GRAMATIKA: Výrazy Pavlovi, Aleně apod. jsou v dativu sg. Více o podobných konstrukcích najdete [zde](#). **GG 23. 1** Více o použití dativu najdete [zde](#). **GG 7. 3** Tabulku dativu singuláru najdete [zde](#). **GG 7. 3. 1**






4. Důležité výrazy a fráze

byt v osobním vlastnictví
 družstevní byt
 metr čtvereční
 rodinný dům

Jak vypadá tvůj pokoj?
 Jaká barva se ti líbí?
 Jaký máš byt?
 Jaký máš dům?
 Líbí se mi...
 Nelíbí se mi...
 Vlevo je...
 Vpravo je...

5. Test

Doplňte.

		
knihovna	počítač	židle
		carpet
postel	květina	koberec
a picture/painting	notice/message board	a small lamp (usually used at the table or near bed)

o b r a z	n á s t ě n k a	l a m p i č k a

Spojte.

družstevní byt	RD dr. byt
byt, který má dva pokoje a kuchyňský kout	OV 2+kk
byt, který má dva pokoje a kuchyň	dr. byt 2+1
byt v osobním vlastnictví	2+1 OV
rodinný dům	2+kk RD

Napište plurál.

They will need Czech letters here.

Tady je jeden notebook. Tady jsou dva **notebooky**.

Tady je jedna kniha. Tady jsou dvě **knihy**.

Tady je jedna kniha. Tady jsou dvě **knihy**.

Tady je jedna televize. Tady jsou dvě **televize**.

Tady je jedna police. Tady jsou dvě **police**.

Tady je jeden koberec. Tady jsou dva **koberce**.

Tady je jeden stůl. Tady jsou dva **stoly**.








Tady je jedno zrcadlo. Tady jsou dvě **zrcadla**.

Tady je jedno křeslo. Tady jsou dvě **křesla**.

Dva, nebo dvě? Vyberte, co je správně.

- dva/dvě počítače
- dva/dvě lampy
- dva/dvě zrcadla
- dva/dvě psací stoly
- dva/dvě knihy
- dva/dvě koberce
- dva/dvě notebooky

Jaká je to barva? Doplňte.

			
m o d r á	č e r v e n á	z e l e n á	ž l u t á
			
o r a n ž o v á	č e r n á	z e l e n á	b í l á

Co se jim líbí? Doplňte se líbí/se nelíbí.

Aleně ☺ ta červená knihovna. **se líbí**

Juliánovi ☹ ten hnědý stůl. **se nelíbí**

Tomášovi ☺ to bílé zrcadlo. **se líbí**

Ireně ☹ ta zelená lampa. **se nelíbí**

Michaele ☹ ten žlutý koberec. se nelíbí
Vadimovi ☺ ta oranžová židle. se líbí